



EcoFlow Smart Extra Battery

Quick Start Guide

Schnellstartanleitung

Guide de Démarrage Rapide

Guida Rapida

Guía de Inicio Rápido

Beknopte Handleiding

Краткое Руководство Пользователя

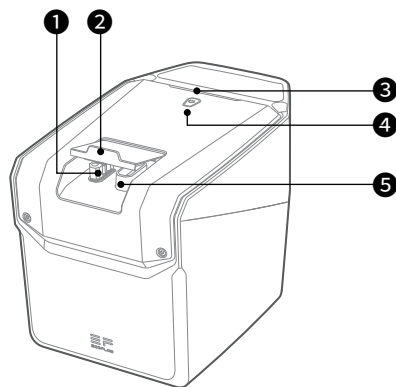


For more details, please scan the QR code or visit:
<https://www.ecoflow.com/support/download/smart-extra-battery>



01 Product Overview

Produktdetails/Détails du produit/Dettagli sul prodotto/
Detalles del producto/Productgegevens/Описание устройства



DE

1. Anschluss XT150
2. Anschlussabdeckung
3. LED-Anzeigen
4. Netzschalter
5. Anschluss XT60

FR

1. Port XT150
2. Capot du port
3. Voyants LED
4. Bouton d'alimentation
5. Port XT60

IT

1. Porta XT150
2. Coperchio della porta
3. Spie LED
4. Pulsante di accensione
5. Porta XT60

ES

1. Puerto XT150
2. Cubierta del puerto
3. Indicadores LED
4. Botón de encendido
5. Puerto XT60

NL

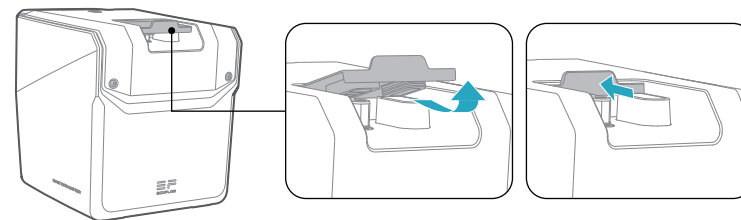
1. XT150-poort
2. Afdekking poort
3. Indicatieleds
4. Aan-uitknop
5. XT60-poort

RU

1. Разъем XT150
2. Крышка разъема
3. Светодиодные индикаторы
4. Кнопка питания
5. Разъем XT60

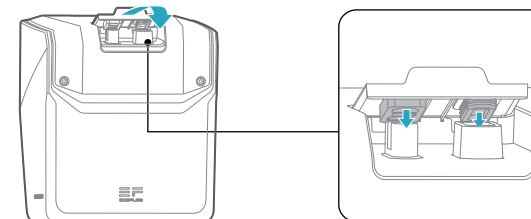
02 Open & Close the port cover

Öffnen & Schließen der Anschlussabdeckung/Ouvrir & fermer le capot du port/
Aprire e chiudere il coperchio della porta/Abri y cerrar la cubierta del puerto
Open en sluit de Afdekking poort/Открыть и закрыть крышку порта



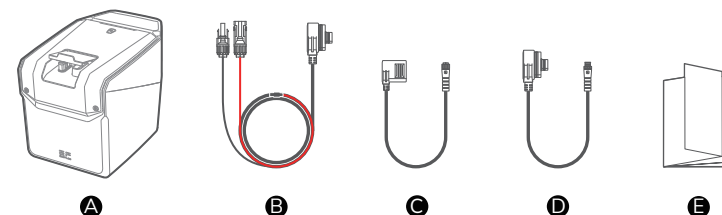
Carefully align the slots with the ports.

Richten Sie die Steckplätze sorgfältig an den Anschlüssen aus. /
Alignez soigneusement les fentes avec les ports. / Allineare con cautela gli slot alle porte. /
Alinee las ranuras con los puertos con cuidado. / Lijn de sleuven zorgvuldig uit met de poorten. /
Аккуратно совместите слоты с разъемами.



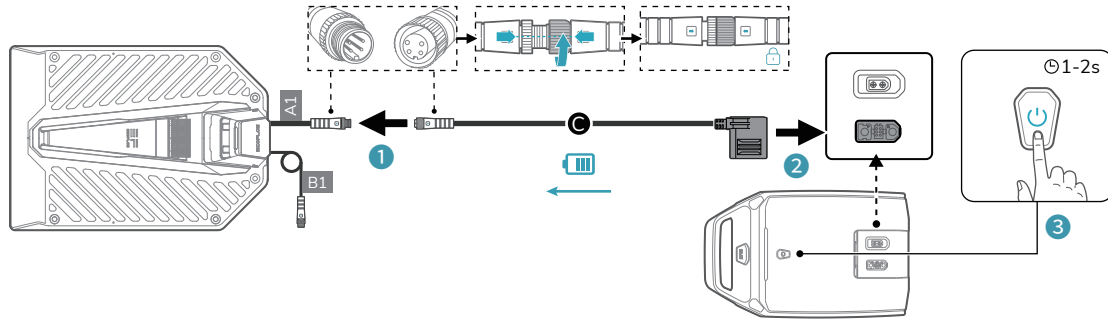
What's in the box

Lieferumfang / Contenu de la boîte / Contenuto della confezione / Contenido de la caja /
Inhoud van de doos / Комплект поставки



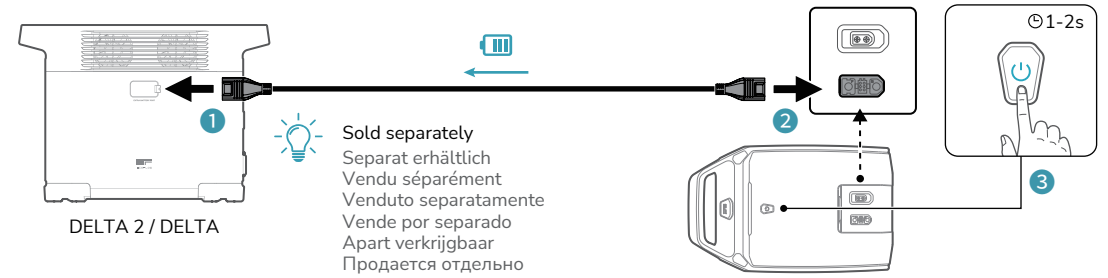
03 Powering up charging station

Einschalten der Ladestation / Allumez la station de charge / Accenda la stazione di ricarica / Encienda la estación de carga / Het oplaadstation inschakelen / Включите зарядную станцию



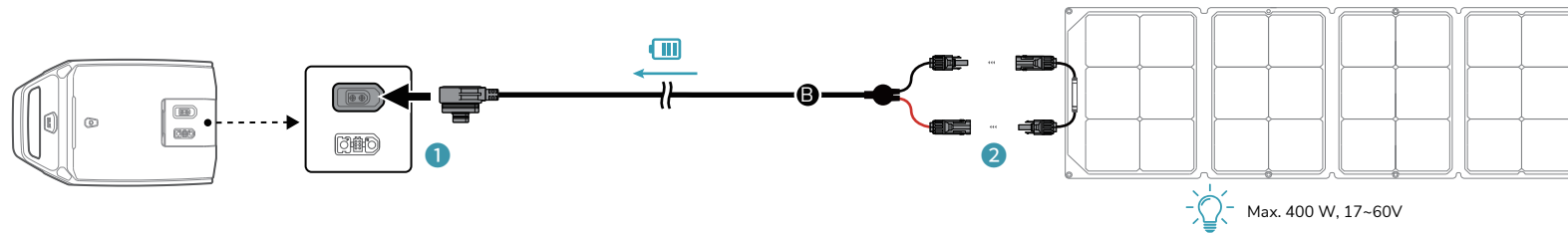
04 Powering up DELTA/DELTA 2

Einschalten der DELTA/DELTA 2; Allumez la DELTA/DELTA 2; Accenda la DELTA/DELTA 2; Encienda la DELTA/DELTA 2 DELTA/DELTA 2 inschakelen / Включите питание DELTA/DELTA 2



05 Charging smart extra battery

Laden des Zusatz-Akkus / Chargez la batterie supplémentaire / Ricaricare la batteria supplementare / Carga la batería adicional / Laad de extra-accu op / Зарядите дополнительный аккумулятор



The solar panel is sold separately.
Das Solarmodul ist separat erhältlich. / Le panneau solaire est vendu séparément.
/ Il pannello solare è venduto separatamente. / El panel solar es vende por separado.
/ Het zonnepaneel is apart verkrijgbaar. / Солнечная панель продаются отдельно.

